

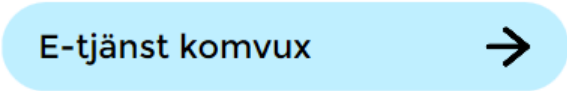
Hur gör man en webbansökan? (fungerar på dator, mobil, padde)

1. Gå in på vår webbsida: www.komvux.enkoping.se

2. Klicka på knappen 

3. Klicka på den mörkblå rutan

[Ansök till Komvux](#)

4. Klicka på knappen 

5. För att göra webbansökan behöver du inloggningsuppgifter.

E-tjänst ansöka till kurser på Komvux

E-tjänst för att ansöka till kurser på Komvux.

[Ansök till Komvux](#) →

Om du inte redan har inloggningsuppgifter, måste du hämta inloggningsuppgifter, innan du kan göra ansökan.

[Hämta inloggningsuppgifter](#)

Om du inte har inloggningsuppgifter, klickar du på länken [Hämta inloggningsuppgifter](#)

Om du redan har inloggningsuppgifter, läs vidare från punkt 10.

6. När du har klickat på länken **Hämta inloggningsuppgifter**, kommer du till denna sida:

Hämta inloggning Komvux

Första gången som du ansöker till kurser behöver du hämta inloggningsuppgifter. De gäller i 100 dagar.

E-tjänst

[E-tjänst hämta inloggning](#) →

För att ta emot dina inloggningsuppgifter behöver du ha en e-postadress.

Om du redan har hämtat dina inloggningsuppgifter, kan du ansöka till kurser nedan.

[Ansök till Komvux](#)

Klicka på knappen

E-tjänst hämta inloggning →

och

klicka på knappen

Hämta inloggning Komvux →

7. Fyll i fälten nedan.

Tips! I fälten för telefonnummer ska det bara stå siffror, inte bindestreck - eller mellanrum. Lösenordet måste vara minst 6 tecken långt.

The screenshot shows a web form titled 'Ansökan om ID och lösenord' with a sub-header 'Beställning av ID'. At the top, there are navigation links for 'Hjälp' and 'Information', and a date '2015-11-13'. The form contains several input fields: 'Personnummer', 'Förnamn', 'Efternamn', 'Telefon hem', 'Mobiltelefon', 'E-postadress', 'Adress', 'Postnummer', 'Postadress', and 'Coadress'. A dropdown menu for 'Hemkommun' is set to 'ENKÖPING'. Below these fields are two password fields: 'Önskat lösenord' and 'Bekräfta lösenord'. At the bottom right, there are buttons for 'Avbryt' and '<< Skicka in >>'. The footer includes contact information: 'Besöksadress: Korsängsgatan 12 Enköping' and 'Postadress: Box 921 749 25 Enköping', along with a link 'Har du glömt ditt lösenord? Klicka här!'. The browser is identified as 'Internet Explorer | FireFox' and the page is from 'Komvux/Vuxenutbildningen i Enköping'.

8. Klicka på knappen Skicka in. Du är klar med steg 1. Klicka på Bakåt i webbläsaren.

9. Nu kan du logga in för att göra webbansökan.

Klicka på länken

Ansök till Komvux

eller knappen

Ansök till Komvux



10. Klicka på knappen

E-tjänst komvux



The login form snippet shows the title 'Login', a 'Username' field, a 'Password' field, and a 'Login' button.

Fyll i dina inloggningsuppgifter.

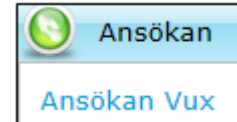
Username = ditt personnummer, 10 siffror

Password = lösenordet som du valde.

11. Du kommer nu till denna sida:



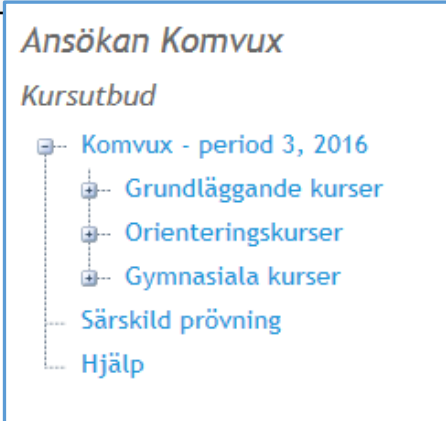
Under menyn Ansökan väljer du Ansökan Vux.



12. Klicka på plustecknet + på vänster sida, så ser du hela kursutbudet:



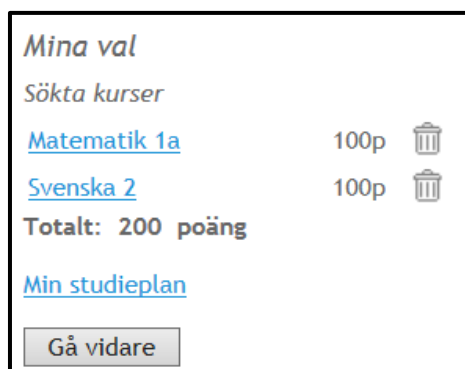
Klicka på + vid respektive kursstyp, så ser du alla kurser.



13. Klicka på knappen **Välj** för att välja kursen.

Du ser sedan dina val till höger.

Ett exempel:



OBS! Välj inte mer än 200 poäng, det är heltidsstudier!
Om du har behov av högre studietakt, prata med studievägledarna.

Om allt stämmer i rutan, klickar du på knappen Gå vidare.

14. Svara på frågorna nedan och klicka sedan på knappen Nästa.

Komplettera och skicka ansökan

[Återvänd till kursutbud](#)

Mina val
Sökta kurser
[Matematik 1a](#) 100p
[Svenska 2](#) 100p
Totalt: 200 poäng

Hjälpinformation
[Klicka här om du vill ha enkla steg för steg instruktioner hur Du kan använda denna sida.](#)

1. Komplettera 2. Kontaktinformation 3. Bifoga dokument 4. Skicka in

Komplettera
(* Obligatoriskt fält)

Tidigare utbildning *

- Utländsk utbildning
- Folkskola 7 år eller kortare
- Tvåårig gymnasieskola eller motsvarande tidigare utbildning t ex fackskola/yrkesskola
- Gymnasieutbildning längre än 2 år
- Eftergymnasial utbildning
- Grundskola/enhetsskola/folkskola 8 år eller längre
- Annan utbildning
- Annat

Nuvarande sysselsättning *

- Arbetslös
- Risk att bli arbetslös
- Arbetar
- Studerar

Utbildningssyfte *

- Ny befattning/nytt yrke/ändra yrkesval
- Inträde på arbetsmarknad
- Ökade kunskaper i nuvarande yrke/vidareutveckling inom yrket
- Annan orsak
- Grundläggande behörighet
- Behörighetskomplettering

Studiemedel *

- Jag kommer att ansöka om studiemedel
- Jag kommer inte att ansöka om studiemedel

Målet med mina studier *

Övrig information

Nästa

15. Fyll i fälten för kontaktinformation.

Kontaktinformation
(* Obligatoriskt fält)

Personnummer

Förnamn

Efternamn

Adress

C/O adress

Postnummer

Postadress

Telefon

Telefon mobil

E-postadress

Bekräfta e-postadress

Hemkommun

Modersmål

Föregående

16. Bifoga dina betyg, genom att klicka på knappen Bläddra och leta upp ditt dokument på datorn. Klicka sedan på knappen Bifoga.

Om du redan har lämnat in dina betyg tidigare, behöver du inte bifoga dem igen.

Bifoga dokument
Här kan du bifoga ett dokument till din ansökan, t ex en betygskopia. Du kan också skriva en beskrivning.

Välj dokument Bläddra...

Beskrivning

Bifoga

Bifogade dokument

Dokumentnamn	Beskrivning
Du har inte bifogat några dokument	

Föregående Nästa

Klicka på knappen Nästa.

17. På sista bilden ser du en sammanställning.

Skicka in

Mina val

Kurs	Skolnamn	Grupp	Studieform	Kurskod	Poäng
Matematik 1a	KOMVUX ENKÖPING	163-MAT1A	Dag	MATMAT01a	100
Svenska 2	KOMVUX ENKÖPING	163-SVE2	Dag	SVESVE02	100
Totalt: 200 poäng					

Du kan sedan välja att få en kvittens på ansökan.

Du måste klicka i att du tagit del av antagningsreglerna.

Jag vill ha kvittens på min ansökan till min e-postadress

Jag har tagit del av [antagningsreglerna](#)

Föregående Skicka

Klicka sedan på knappen Skicka! Du är nu klar med din ansökan!

Vad händer nu?

Du kommer att få hem ett brev med en kallelse till kursen/kurserna, senast en vecka före kursstart.

Om du senare vill titta på din ansökan, göra någon ändring eller titta på din studieplan;

klicka på knappen

Ansök till Komvux



och logga in med dina inloggningsuppgifter.

(du ska inte ansöka om något nytt login. Ditt login fungerar i 100 dagar).

När de 100 dagarna har passerat, så får man hämta nya inloggningsuppgifter för att skapa ett nytt konto.

Om du har problem med inloggningen, kontakta receptionen eller Nettan Mäkisalo på e-post nettan.makisalo@enkoping.se

Om du har glömt ditt lösenord till webbansökan,

läs informationen under knappen

Vanliga frågor

på Komvux startside.